

Inspectoratul pentru Situații de Urgență
„Petrodava” al județului Neamț

ANALIZA STATISTICĂ A SITUAȚIILOR DE URGENȚĂ PRODUSE ÎN LUNA IUNIE 2023

I. ACTIVITATEA OPERATIVĂ



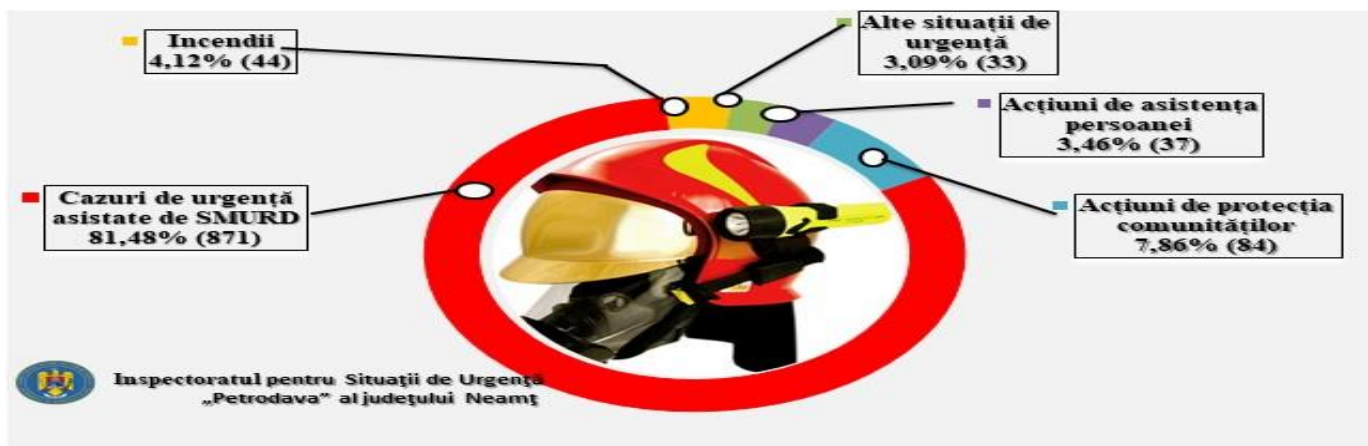
În luna iunie 2023, în zona de competență a Inspectoratului pentru Situații de Urgență „Petrodava” al județului Neamț s-au produs **1069** de evenimente care au necesitat intervenția serviciilor profesionale, voluntare și private pentru situații de urgență (în medie **35,63 pe zi**), numărul evenimentelor la care s-a intervenit cu forțe specializate crescând cu **6,37%** față de perioada similară din anul anterior când s-au produs **1005** de evenimente.

Deasemenea, forțele noastre de intervenție au mai fost solicitate în **36** situații, la care însă nu s-a intervenit din diverse motive:

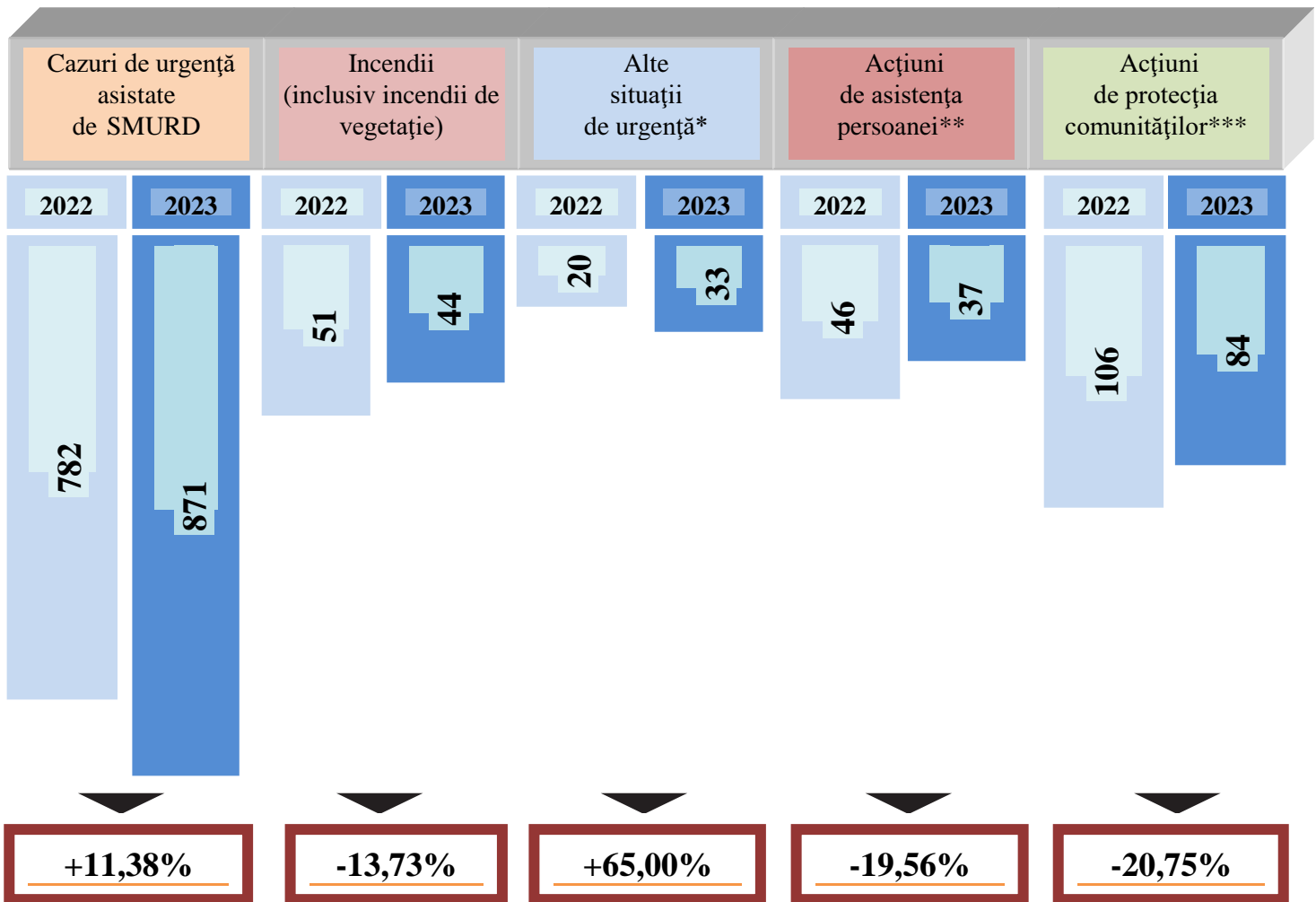
- echipajele au fost întoarse din drum, întrucât nu mai era necesară deplasarea acestora la locul evenimentului în **6** situații, din care 3 la echipajele de stingere și 3 la echipajele SMURD;
- echipajele au ajuns la locul evenimentului, însă nu au acționat în **25** de situații, deoarece 4 situații au fost rezolvate de SVSU/SPSU, iar în 21 situații persoanele au refuzat evaluarea medicală de specialitate;
- echipajele au ajuns la adresa indicată, dar au constatat că evenimentul nu s-a produs sau pacientul nu exista în **5** situații, din care 2 la echipajele de stingere și 3 la echipajele SMURD.

1069 INTERVENȚII ÎN IUNIE 2023

în medie s-au desfășurat **36** de intervenții în fiecare zi



SITUAȚIA COMPARATIVĂ A SITUAȚIILOR DE URGENȚĂ



*Alte situații de urgență: misiuni pirotehnice, alunecări de teren, fenomene meteo periculoase, înlăturarea efectelor inundațiilor, avarii la utilități publice etc.

** Asistență persoane: degajări de persoane în urma exploziilor, prăbușirii sau accidentelor de muncă și rămase blocate în apartament, ascensor, la înălțime etc.

*** Acțiuni pentru protecția comunităților: asigurare măsuri de apărare împotriva incendiilor la accidente de circulație și pe timpul desfășurării de evenimente publice, protecția mediului, salvări de animale, activități de recunoaștere în teren, exerciții cu forțe și mijloace în teren etc.

În vederea reducerii timpului de răspuns la intervenții, în scopul limitării pagubelor, serviciile voluntare pentru situații de urgență din județul Neamț au acționat singure sau în sprijinul forțelor profesionale pentru 17 misiuni la incendii, 5 misiuni pentru incendii de vegetație și altele, 5 misiuni pentru alte situații de urgență, 7 pentru alte intervenții, 1 misiune la un exercițiu cu forțe și mijloace în teren și 3 misiuni de recunoaștere în teren.

Nr. crt.	Localitatea	Misiuni executate de SVSU în cooperare cu serv.profesioniste sau singure, pe unități administrativ-teritoriale în luna mai 2023							
		Incendii	Incendii de vegetație	Alte situații de urgență	Activități de informare preventivă	Asistența persoanelor/ Alte intervenții	Misiuni de sprijin	Exerciții	Recunoaștere
1	AGAPIA	0	0	0	0	0	0	0	0
2	ALEXANDRU CEL BUN	0	0	0	0	0	0	0	0
3	BAHNA	0	0	0	0	0	0	0	0
4	BĂLTĂTEȘTI	0	0	0	0	0	0	0	0
5	BICAZ	0	0	0	0	0	0	0	0
6	BICAZ-CHEI	0	0	0	0	0	0	0	0
7	BICAZU ARDELEAN	1	0	0	0	0	0	0	0
8	BĂRA	0	0	0	0	0	0	0	0

NESECRET

Nr. crt.	Localitatea	Misiuni executate de SVSU în cooperare cu serv.profesioniste sau singure, pe unități administrativ-teritoriale în luna mai 2023							
		Incendii	Incendii de vegetație	Alte situații de urgență	Activități de informare preventivă	Asistența persoanelor/ Alte intervenții	Misiuni de sprijin	Exerciții	Recunoaștere
9	BĂRGĂUANI	0	1	0	0	0	0	0	0
10	BODEȘTI	0	0	0	0	0	0	0	0
12	BOGHICEA	0	0	0	0	0	0	0	0
13	BORCA	0	0	0	0	0	0	1	0
14	BORLEȘTI	0	0	0	0	0	0	0	0
15	BOTEȘTI	0	0	0	0	0	0	0	0
16	BOZIENI	0	0	0	0	0	0	0	0
17	BRUSTURI	1	0	1	0	0	0	0	0
18	CEAHLĂU	0	0	0	0	0	0	0	0
19	CÂNDEȘTI	0	0	0	0	0	0	0	0
20	CORDUN	0	0	0	0	0	0	0	0
21	COSTIȘA	1	0	0	0	0	0	0	0
22	CRĂCĂOANI	1	0	0	0	0	0	0	0
23	DAGĂȚA	0	0	0	0	0	0	0	0
24	DĂMUC	0	0	0	0	0	0	0	0
25	DOBRENI	0	0	0	0	0	0	0	0
26	DOCHIA	0	0	1	0	0	0	0	0
27	DOLJEȘTI	0	1	1	0	0	0	0	0
28	DRĂGĂNEȘTI	0	0	0	0	0	0	0	0
29	DRAGOMIREȘTI	2	0	0	0	0	0	0	0
30	DULCEȘTI	1	0	0	0	0	0	0	0
31	DUMBRAVA ROȘIE	0	0	0	0	0	0	0	1
32	FARCAȘA	0	0	0	0	0	0	0	0
33	FĂUREI	0	0	0	0	0	0	0	0
34	GĂDINȚI	2	0	0	0	0	0	0	1
35	GĂRGINA	0	0	0	0	0	0	0	0
36	GHERĂEȘTI	0	0	0	0	0	0	0	0
37	GHINDĂOANI	0	0	0	0	0	0	0	0
38	GIROV	0	0	0	0	0	0	0	0
39	GRINȚIEȘ	0	0	0	0	0/1	0	0	0
40	GRUMĂZEȘTI	0	1	0	0	0	0	0	0
41	HANGU	0	0	0	0	0	0	0	0
42	HORIA	0	0	0	0	0	0	0	0
43	ICUȘEȘTI	0	0	0	0	0/1	0	0	0
44	ION CREANGĂ	0	0	0	0	0	0	0	0
45	MĂRGINENI	0	0	0	0	0	0	0	0
46	MOLDOVENI	0	0	0	0	0	0	0	0
47	MUNICIPIUL ROMAN	0	0	0	0	0	0	0	0
48	NEGREȘTI	0	0	0	0	0	0	0	0
49	ONICENI	0	1	0	0	0	0	0	0
50	ORAȘ ROZNOV	0	0	0	0	0	0	0	0
51	ORAȘ TÂRGU NEAMȚ	0	0	1	0	0/2	0	0	1
52	PĂSTRĂVENI	0	0	0	0	0	0	0	0
53	PÂNCEȘTI	0	0	0	0	0	0	0	0
54	PĂNGĂRAȚI	0	0	0	0	0	0	0	0
55	PETRICANI	0	0	0	0	0	0	0	0
56	PIATRA ȘOIMULUI	0	0	0	0	0	0	0	0
57	PIPIRIG	1	0	0	0	0/1	0	0	0
58	PODOLENI	1	0	0	0	0	0	0	0
59	POIANA TEIULUI	0	0	0	0	0	0	0	0
60	POIENARI	0	0	0	0	0	0	0	0
61	RĂCHITENI	0	0	0	0	0	0	0	0
62	RĂUCEȘTI	0	0	0	0	0	0	0	0
63	RĂZBOIENI	0	0	0	0	0	0	0	0
64	REDIU	0	0	0	0	0/1	0	0	0
65	ROMĂNI	0	0	0	0	0	0	0	0
66	SAGNA	0	0	0	0	0	0	0	0
67	SĂBĂOANI	1	0	0	0	0/1	0	0	0
68	SĂVINEȘTI	0	1	0	0	0	0	0	0
69	SECUIENI	0	0	0	0	0	0	0	0
70	STĂNIȚA	0	0	0	0	0	0	0	0
71	ȘTEFAN MARE	1	0	0	0	0	0	0	0
72	TAȘCA	0	0	0	0	0	0	0	0

NESECRET

Nr. crt.	Localitatea	Misiuni executate de SVSU în cooperare cu serv.profesioniste sau singure, pe unități administrativ-teritoriale în luna mai 2023							
		Incendii	Incendii de vegetație	Alte situații de urgență	Activități de informare preventivă	Asistența persoanelor/ Alte intervenții	Misiuni de sprijin	Exerciții	Recunoaștere
73	TARCAU	1	0	0	0	0	0	0	0
74	TAZLĂU	0	0	0	0	0	0	0	0
75	TĂMĂȘENI	0	0	0	0	0	0	0	0
76	TIMIȘEȘTI	0	0	0	0	0	0	0	0
77	TRIFEȘTI	0	0	0	0	0	0	0	0
78	TUPLAȚI	0	0	0	0	0	0	0	0
79	ȚIBUCANI	1	0	0	0	0	0	0	0
80	URECHENI	1	0	0	0	0	0	0	0
81	VALEA URSULUI	0	0	0	0	0	0	0	0
82	VĂLENI	0	0	0	0	0	0	0	0
83	VĂNĂTORI-NEAMȚ	0	0	1	0	0	0	0	0
84	ZĂNEȘTI	0	0	0	0	0	0	0	0
TOTAL		17	5	5	0	7	0	1	3

În luna *ianuarie* 2023 unitatea noastră a coordonat **2 misiuni** de salvare din mediul montan de către Serviciul Public Salvamont Neamț, aceeași situație înregistrându-se și în perioada analizată din anul anterior.

II. INTERVENȚIA LA INCENDII

În cursul lunii *ianuarie* 2023, numărul de incendii produse în zona de competență a unității a scăzut, respectiv cu **21,62%**, de la **37** în ianuarie 2022, la **29** în ianuarie 2023 (în medie 0,97/zi).

Statistica incendiilor pe unități administrativ-teritoriale:

Nr. crt.	Localitatea	Incendii		
		2022	2023	Dinamică
1.	AGAPIA	0	0	0
2.	ALEXANDRU CEL BUN	1	0	-1
3.	BAHNA	0	0	0
4.	BĂLȚĂTEȘTI	0	0	0
5.	BICAZ	3	0	-3
6.	BICAZ-CHEI	0	0	0
7.	BICAZU ARDELEAN	0	1	1
8.	BÂRA	0	0	0
9.	BÂRGĂUANI	0	0	0
10.	BODEȘTI	0	0	0
11.	BOGHICEA	1	0	-1
12.	BORCA	1	0	-1
13.	BORLEȘTI	0	0	0
14.	BOTEȘTI	0	0	0
15.	BOZIENI	0	0	0
16.	BRUSTURI	0	2	2
17.	CEAHLĂU	1	0	-1
18.	CÂNDEȘTI	0	0	0
19.	CORDUN	0	0	0
20.	COSTIȘA	0	1	1
21.	CRĂCĂOANI	1	1	0
22.	DAGĂȚA (jud. Iași)	0	0	0

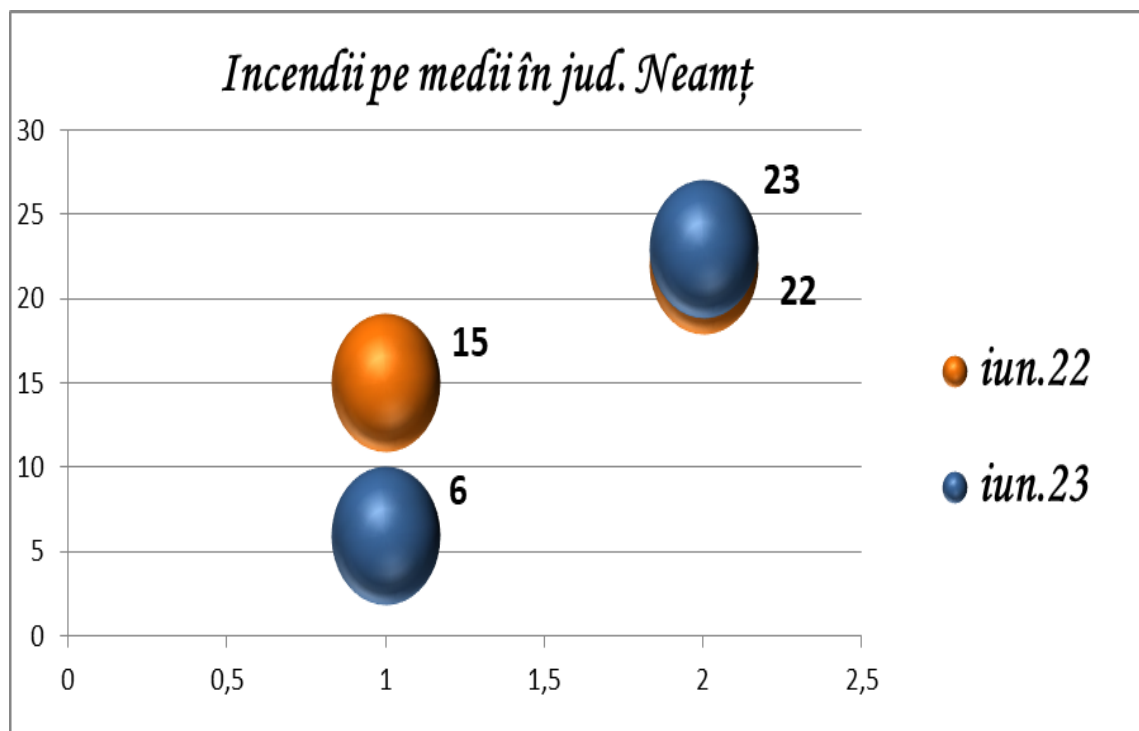
NESECRET

Nr. crt.	Localitatea	Incendii		
		2022	2023	Dinamică
23.	DĂMUC	1	0	-1
24.	DOBRENI	0	0	0
25.	DOCHIA	0	0	0
26.	DOLJEȘTI	0	1	1
27.	DRĂGĂNEȘTI	0	0	0
28.	DRAGOMIREȘTI	0	2	2
29.	DULCEȘTI	0	1	1
30.	DUMBRAVA ROȘIE	2	0	-2
31.	FARCAȘA	1	0	-1
32.	FĂUREI	0	0	0
33.	FILIFEȘTI (jud. Bacău)	0	0	0
34.	GÂDINȚI	0	2	2
35.	GHERĂEȘTI	1	0	-1
36.	GHINDĂOANI	0	0	0
37.	GÂRCINA	0	1	1
38.	GIROV	0	0	0
39.	GRINTIEȘ	0	0	0
40.	GRUMĂZEȘTI	0	0	0
41.	HANGU	0	1	1
42.	HORIA	1	0	-1
43.	ICUȘEȘTI	0	0	0
44.	ION CREANGĂ	2	0	-2
45.	MĂRGINENI	0	0	0
46.	MIRCEȘTI (jud. Iași)	0	0	0
47.	MOLDOVENI	0	0	0
48.	NEGREȘTI	0	0	0
49.	ONICENI	0	0	0
50.	PÂNCEȘTI	1	0	-1
51.	PĂSTRĂVENI	0	0	0
52.	PETRICANI	0	1	1
53.	PIATRA NEAMȚ	9	4	-5
54.	PIATRA ȘOIMULUI	0	1	1
55.	PÂNGĂRAȚI	0	0	0
56.	PIPIRIG	0	1	1
57.	PODOLENI	0	1	1
58.	POIANA TEIULUI	0	0	0
59.	POIENARI	0	0	0
60.	RĂCHITENI	0	0	0
61.	RĂUCEȘTI	3	0	-3
62.	RĂZBOIENI	0	0	0
63.	REDIU	0	0	0
64.	ROMAN	3	1	-2
65.	ROMÂNI	1	0	-1
66.	ROZNOV	0	0	0
67.	RUGINOASA	0	0	0
68.	SĂBĂOANI	0	1	1
69.	SAGNA	0	0	0
70.	SĂVINEȘTI	1	0	-1

Nr. crt.	Localitatea	Incendii		
		2022	2023	Dinamică
71.	SECUIENI	0	0	0
72.	STĂNIȚA	0	0	0
73.	ȘTEFAN CEL MARE	0	1	1
74.	TĂMĂȘENI	0	0	0
75.	TANSA	0	0	0
76.	TARCĂU	1	1	0
77.	TAȘCA	1	0	-1
78.	TAZLĂU	0	0	0
79.	ȚIBUCANI	0	1	1
80.	TIMIȘEȘTI	0	0	0
81.	TÂRGU NEAMȚ	0	1	1
82.	TRIFEȘTI	1	0	-1
83.	TUPILAȚI	0	0	0
84.	URECHENI	0	1	1
85.	VALEA URSULUI	0	0	0
86.	VALENI	0	0	0
87.	VINATORI-NEAMȚ	0	1	1
88.	ZANESTI	0	0	0
Total		37	29	-8

Toate cele 29 de incendii s-au produs pe teritoriul județului Neamț, din care 6 s-au produs în **mediul urban** (20,69% din totalul incendiilor) și 23 în **mediul rural** (79,31% din totalul incendiilor).

1. DISTRIBUȚIA INCENDIILOR URBAN-RURAL ÎN JUDEȚUL NEAMȚ

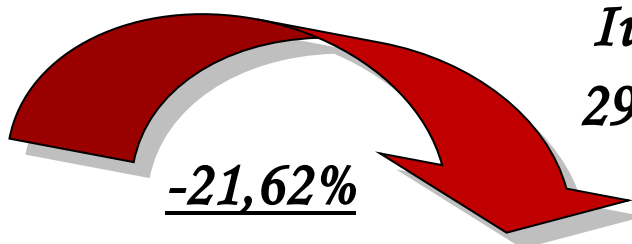


În continuare, incidența producerii incendiilor este mai mare în **mediul rural**, iar principala cauză a izbucnirii acestora o reprezintă **instalațiile electrice defecte**.

2. PONDEREA LA INCENDII



Iunie 2022
37 incendii



Iunie 2023
29 incendii

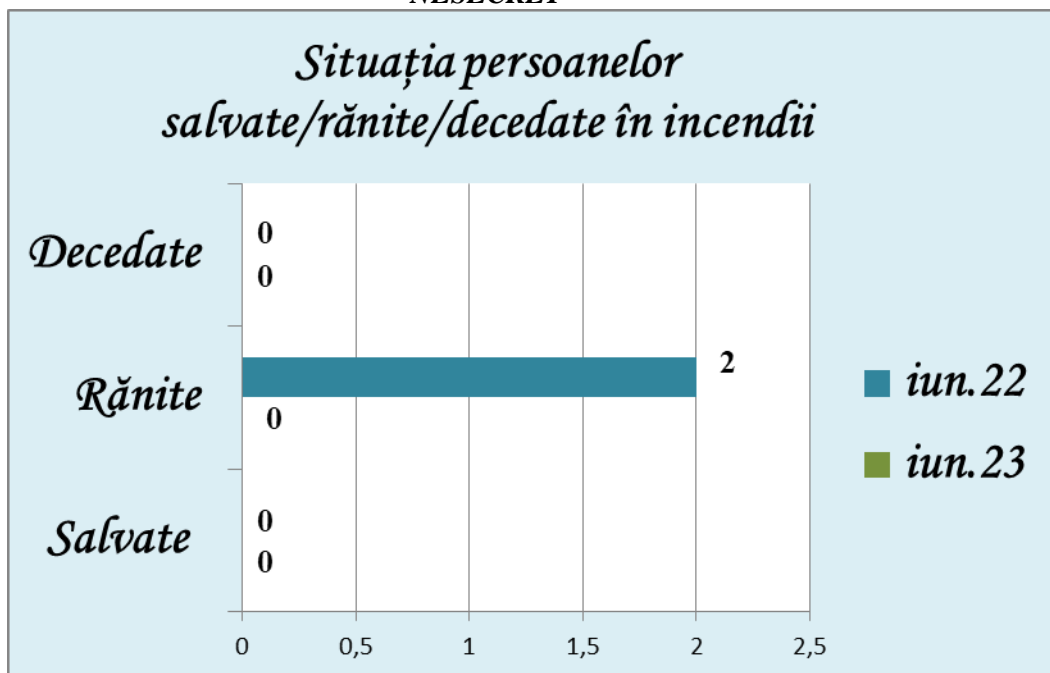
3. SITUAȚIA COMPARATIVĂ A CAUZELOR INCENZIILOR (ALTELE DECÂT CELE DE VEGETAȚIE), ÎN JUDEȚUL NEAMȚ

<i>Tip cauză de incendiu</i>	2022	2023	<i>Dinamica</i>
Acțiune intenționată	1	1	0
Alte împrejurări	2	0	-2
Aparate electrice sub tensiune nesupravegheate	2	1	-1
Autoaprindere	2	0	-2
Cenușă, jar și scântei de la sistemele de încălzit	2	0	-2
Coș, burlan de fum defect sau necurațat	1	3	2
Defecțiuni tehnice de exploatare	1	0	-1
Foc deschis în spații închise (lumânări, făclii, chibrituri, brichete)	3	1	-2
Focul deschis	5	5	0
Fumatul	1	1	0
Instalații electrice defecte	13	13	0
Jocul copiilor cu focul	1	1	0
Mijloace de încălzire nesupravegheate	3	2	-1
Trăsnet și alte fenomene naturale	0	1	1
TOTAL	37	29	-8

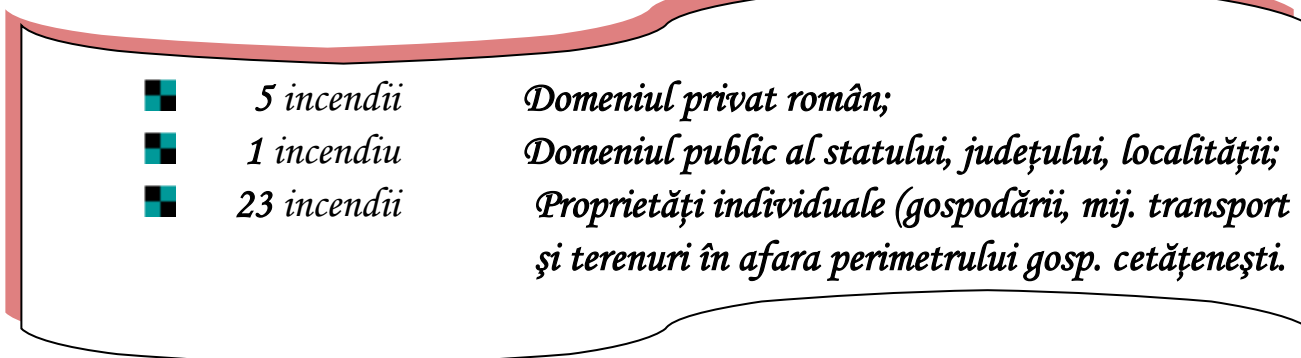


Pagubele rezultate în urma incendiilor au fost estimate la cca. **926 mii lei**, însă intervenția serviciilor profesionale și voluntare a condus la limitarea pagubelor, fiind salvate bunuri în valoare estimată de cca. **3230 mii lei**.

În luna iunie 2023 incendiile au produs doar pagube materiale nu și victime, spre deosebire de aceeași perioadă a anului trecut când **2** persoane au fost rănite.

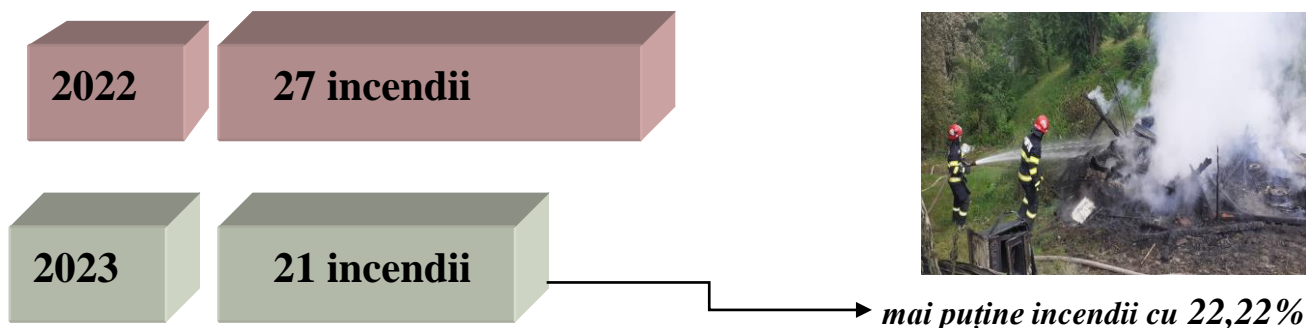


Repartiția incendiilor pe tipuri de proprietăți este următoarea:

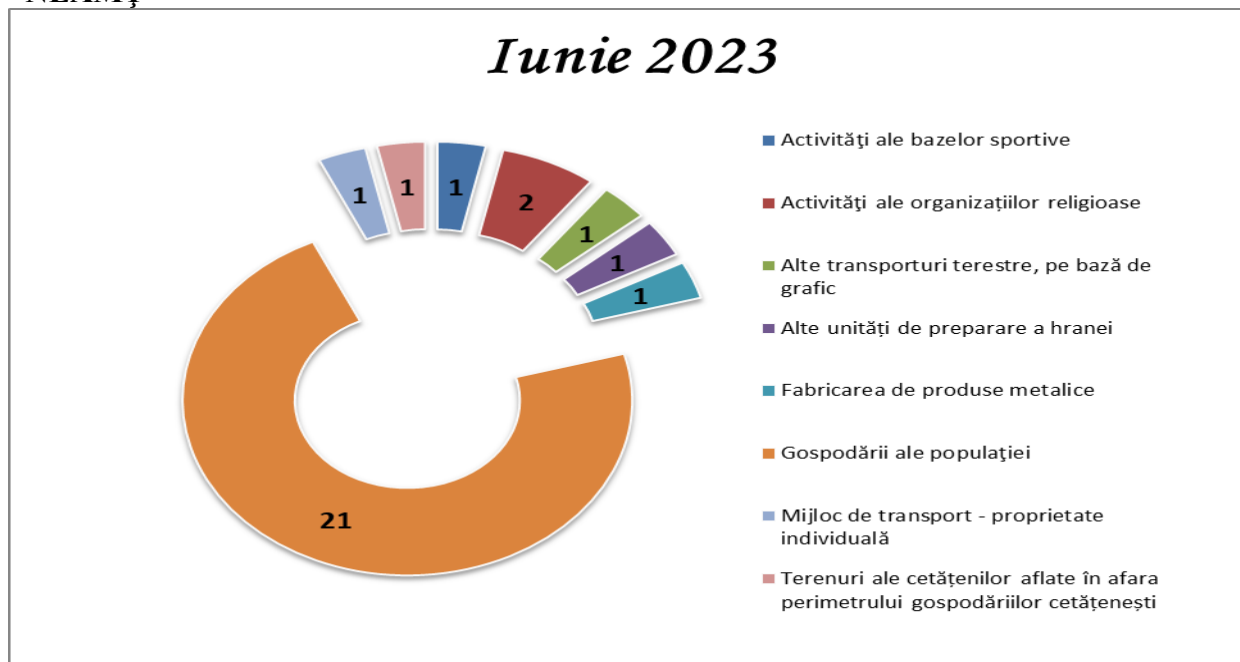


Proprietățile individuale rămân în continuare cu cea mai mare frecvență de producere din totalul incendiilor. Numărul incendiilor izbucnite la locuințele și anexele cetățenilor a scăzut cu cca. **22,22%**, de la **27** în iunie 2022 la **21** în iunie 2023.

4. INCENDII PRODUSE LA LOCUINȚE ȘI ANEXE



5. DISTRIBUȚIA PE RAMURI ECONOMICE A INCENDIILOR PRODUSE ÎN JUDEȚUL NEAMȚ



6. INCENDII DE VEGETAȚIE USCATĂ ȘI ALTELE

În luna *iunie 2023*, în zona de competență a inspectoratului au avut loc **15** de incendii de vegetație uscată și altele (coșuri de fum) – fără pagube materiale, spre deosebire de anul anterior când au fost înregistrate **14** incendii de vegetație.

6.1. Statistica incendiilor de vegetație uscată și altele pe unități administrativ-teritoriale:

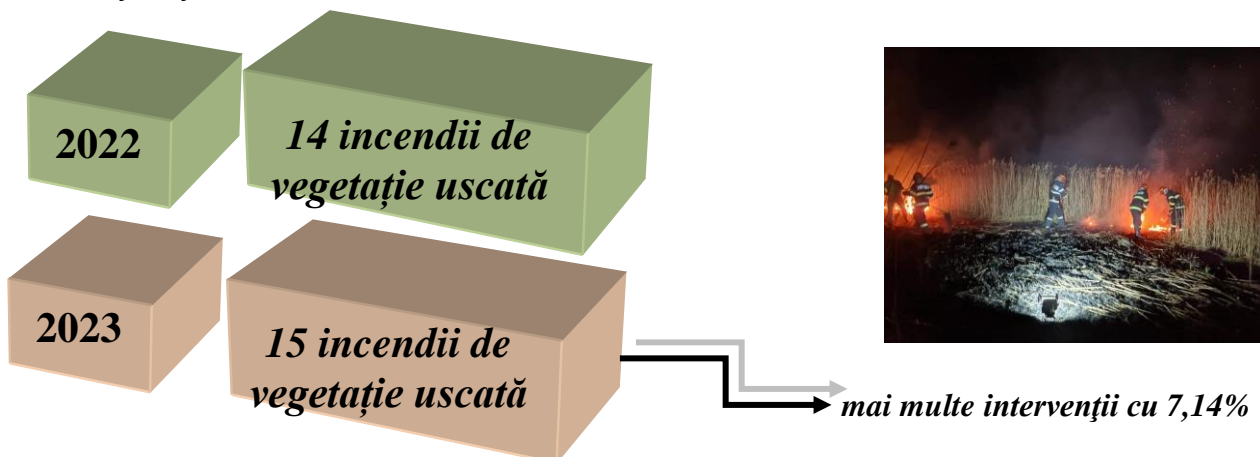
Nr. crt.	Localitatea	Incendii de vegetație și altele		
		2022	2023	Dinamică
1.	AGAPIA	0	0	0
2.	ALEXANDRU CEL BUN	0	0	0
3.	BAHNA	0	0	0
4.	BĂLȚĂTEȘTI	0	0	0
5.	BICAZ	0	0	0
6.	BICAZ-CHEI	0	0	0
7.	BICAZU ARDELEAN	0	0	0
8.	BÂRA	0	0	0
9.	BÂRGĂUANI	0	1	1
10.	BODEȘTI	0	0	0
11.	BOGHICEA	0	0	0
12.	BORCA	0	0	0
13.	BORLEȘTI	0	0	0
14.	BOTEȘTI	0	0	0
15.	BOZIENI	0	0	0
16.	BRUSTURI	0	0	0
17.	CEAHLAU	0	0	0
18.	CÂNDEȘTI	0	0	0
19.	CORDUN	0	0	0
20.	COSTIȘA	0	0	0
21.	CRĂCĂOANI	1	0	-1
22.	DAGĂȚA (jud. Iași)	0	0	0

NESECRET

Nr. crt.	Localitatea	Incendii de vegetație și altele		
		2022	2023	Dinamică
23.	DĂMUC	0	0	0
24.	DOBRENI	0	0	0
25.	DOCHIA	0	0	0
26.	DOLJEȘTI	0	1	1
27.	DRĂGĂNEȘTI	0	0	0
28.	DRAGOMIREȘTI	0	0	0
29.	DULCEȘTI	0	0	0
30.	DUMBRAVA ROȘIE	2	0	-2
31.	FARCAȘA	0	0	0
32.	FĂUREI	0	0	0
33.	FILIFEȘTI (jud. Bacău)	0	1	1
34.	GÂDINȚI	0	0	0
35.	GHERĂEȘTI	2	0	-2
36.	GHINDĂOANI	0	0	0
37.	GÂRCINA	0	0	0
38.	GIROV	0	0	0
39.	GRINȚIES	0	0	0
40.	GRUMĂZEȘTI	0	1	1
41.	HANGU	0	0	0
42.	HORIA	0	1	1
43.	ICUȘEȘTI	0	0	0
44.	ION CREANGĂ	0	0	0
45.	MĂRGINENI	0	0	0
46.	MIRCEȘTI (jud. Iași)	0	0	0
47.	MOLDOVENI	0	0	0
48.	NEGREȘTI	0	0	0
49.	ONICENI	0	1	1
50.	PÂNCEȘTI	0	0	0
51.	PĂSTRĂVENI	0	0	0
52.	PETRICANI	0	1	1
53.	PIATRA NEAMȚ	0	1	1
54.	PIATRA SOIMULUI	1	0	-1
55.	PÂNGĂRAȚI	0	0	0
56.	PIPIRIG	0	0	0
57.	PODOLENI	0	0	0
58.	POIANA TEIULUI	0	2	2
59.	POIENARI	0	0	0
60.	RĂCHITENI	0	0	0
61.	RĂUCEȘTI	0	0	0
62.	RĂZBOIENI	0	0	0
63.	REDIU	0	0	0
64.	ROMAN	4	2	-2
65.	ROMÂNI	0	0	0
66.	ROZNOV	0	0	0
67.	RUGINOASA	0	0	0
68.	SĂBĂOANI	0	0	0
69.	SAGNA	0	0	0
70.	SĂVINEȘTI	1	1	0

Nr. crt.	Localitatea	Incendii de vegetație și altele		
		2022	2023	Dinamică
71.	SECUIENI	0	0	0
72.	STĂNIȚA	0	0	0
73.	ȘTEFAN CEL MARE	0	1	1
74.	TĂMĂȘENI	1	0	-1
75.	TANSA	0	0	0
76.	TARCĂU	0	0	0
77.	TAȘCA	0	0	0
78.	TAZLĂU	0	0	0
79.	ȚIBUCANI	0	0	0
80.	TIMIȘEȘTI	0	0	0
81.	TÂRGU NEAMȚ	1	1	0
82.	TRIFEȘTI	0	0	0
83.	TUPILAȚI	1	0	-1
84.	URECHENI	0	0	0
85.	VALEA URSULUI	0	0	0
86.	VĂLENI	0	0	0
87.	VÂNĂTORI-NEAMȚ	0	0	0
88.	ZĂNEȘTI	0	0	0
Total		14	15	1

6.2. DINAMICA INTERVENȚIILOR PENTRU STINGEREA INCENDIILOR DE VEGETAȚIE ȘI ALTELE



6.3. DISTRIBUȚIA INTERVENȚIILOR PE TIPURI DE INCENDII

6.3.1. Repartiția incendiilor de vegetație și altele pe tipuri de proprietăți este următoarea:

- 1 incendiu *Domeniul privat român;*
- 9 incendii *Domeniul public al statului, județului, localității;*
- 5 incendii *Proprietăți individuale (gospodării și terenuri în afara perimetrului gosp. cetățenești).*

6.3.2. Repartiția incendiilor de vegetație și altele pe destinație este următoarea:

Nr.crt.	Destinația producerii incendiului	Nr. incendii	Procent
1.	Centrală termică	2	13,33%
2.	Curte, grădină	3	20,00%
3.	Miriște	1	6,67%
4.	Pajiște, pășune	1	6,67%
5.	Pivniță, subsol	2	13,33%
6.	Vegetație uscată	6	40,00%

III. INTERVENȚIA LA DESCARCERARE, PRIM AJUTOR CALIFICAT ȘI ASISTENȚĂ MEDICALĂ DE URGENȚĂ

1. DINAMICA INTERVENȚIILOR SMURD

Numărul solicitărilor pentru acordarea primului ajutor calificat, a asistenței medicale de urgență sau pentru efectuarea operațiunilor de descarcerare a fost în creștere în *luna iunie 2023*, fiind executate **871** de misiuni (din care **88** intervenții ale echipajului de terapie intensivă mobilă), spre deosebire de *iunie 2022* când au fost executate **782** de misiuni (din care **119** intervenții ale echipajelor de terapie intensivă mobilă).



Echipajele de descarcerare, prim ajutor calificat și terapie intensivă mobilă din cadrul S.M.U.R.D. Neamț au executat misiuni pentru:

- ◆ acordarea primului ajutor calificat și a asistenței medicale de urgență – **865 misiuni**;
- ◆ descarcerarea la accidente rutiere – **3 misiuni**;
- ◆ alte intervenții (asigurare măsuri – sesizare urs) – **3 misiuni**.

Repartiția misiunilor SMURD executate pe subunități:

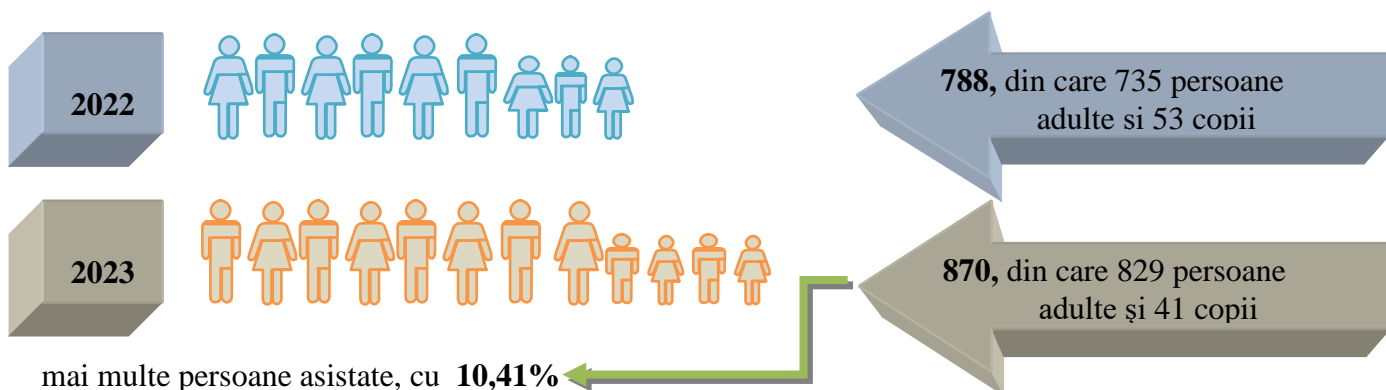
- **DETAȘAMENTUL DE POMPIERI PIATRA NEAMȚ** – **265** misiuni (din care **61** intervenții ale echipajului de terapie intensivă mobilă);
- **DETAȘAMENTUL DE POMPIERI PIATRA NEAMȚ – PUNCT DE LUCRU ROZNOV** – **171** misiuni;
- **DETAȘAMENTUL DE POMPIERI ROMAN** – **255** misiuni (din care **27** intervenții ale echipajului de terapie intensivă mobilă);
- **DETAȘAMENTUL DE POMPIERI TÎRGU NEAMȚ – Garda de intervenție nr. 1** – **132** misiuni;
- **DETAȘAMENTUL DE POMPIERI TÎRGU NEAMȚ – Garda de intervenție nr. 2 Poiana Teiului** – **48** misiuni.

Numărul kilometrilor parcurși de ambulanțele SMURD în *luna iunie 2023*, pe subunități, prezentându-se astfel:

- **DETAȘAMENTUL DE POMPIERI PIATRA NEAMȚ** – **2930 km**;
- **DETAȘAMENTUL DE POMPIERI PIATRA NEAMȚ – PUNCT DE LUCRU ROZNOV** – **2110 km**;

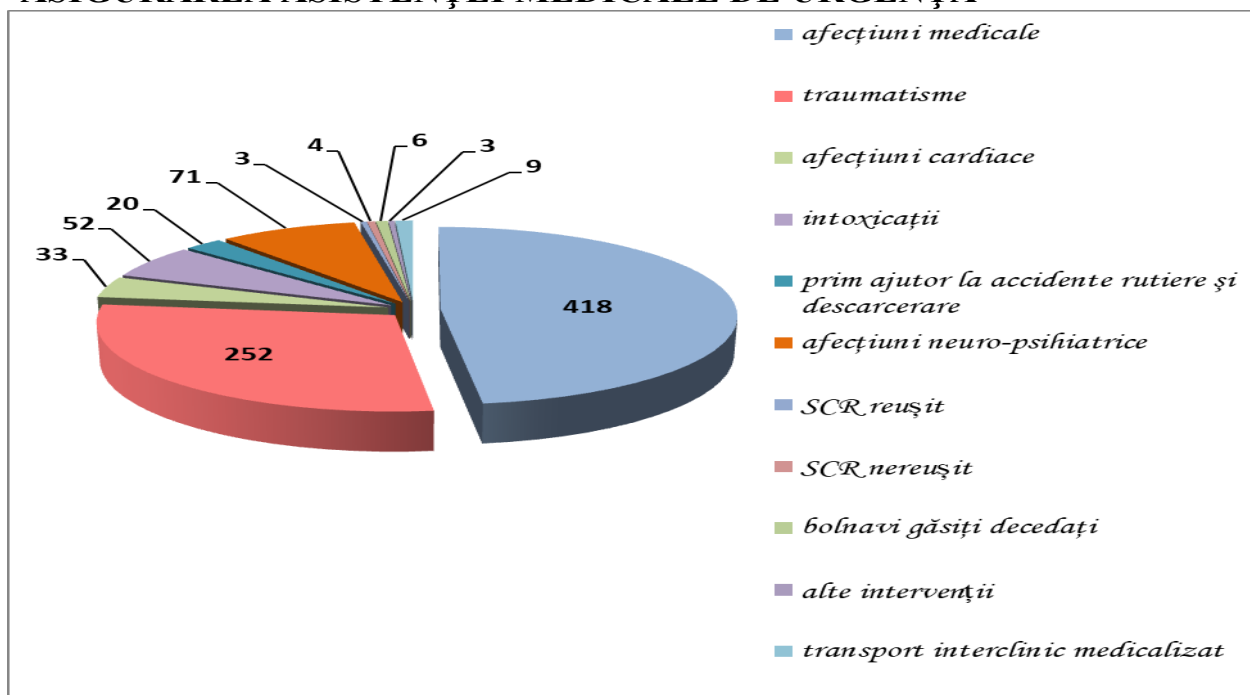
- **DETAȘAMENTUL DE POMPIERI ROMAN – 3531 km;**
- **DETAȘAMENTUL DE POMPIERI TÎRGU NEAMȚ – Garda de intervenție nr. 1 – 1483 km;**
- **DETAȘAMENTUL DE POMPIERI TÎRGU NEAMȚ – Garda de intervenție nr. 2 Poiana Teiului – 693 km.**

2. PERSOANE ASISTATE DE ECHIPAJELE SMURD :



Cele mai multe intervenții ale echipajelor SMURD au fost înregistrate în mediul rural, fiind executate **582** de intervenții.

3. ASIGURAREA ASISTENȚEI MEDICALE DE URGENȚĂ



Timpul mediu de răspuns al echipajelor de prim ajutor medical de urgență, terapie intensivă mobilă și ale echipajelor de descarcerare a fost de **13 minute și 56 secunde** (față de **14 minute și 30 secunde** în iunie 2022), iar **timpul mediu de intervenție** de **43 minute și 37 secunde** (față **55 minute și 34 secunde** în iunie 2022).

Timpul mediu de răspuns al echipajelor de prim ajutor medical de urgență, terapie intensivă mobilă și al echipajelor de descarcerare **în mediul urban** a fost de **6 minute și 38 secunde** (față de **6 minute și 6 secunde** în iunie 2022), iar **în mediul rural** a fost de **17 minute și 34 secunde** (față **18 minute și 21 secunde** în iunie 2022).

IV. INTERVENȚII PIROTEHNICE



Echipa pirotehnică a Inspectoratului pentru Situații de Urgență “Petrodava” al județului Neamț a executat **12** misiuni, din care **10** misiuni de asanare a teritoriului de muniție rămasă neexplodată din timpul celui de-al doilea război mondial, **1** misiune de distrugere a muniției asanate și **1** misiuni de pregătire de specialitate în teren, spre deosebire de aceeași perioadă a anului anterior când au fost executate **8** misiuni pirotehnice.

Raportat la aceeași perioadă din 2022, numărul acțiunilor de protecție civilă a crescut cu **50,00%**, de la **8** în 2022 la **12** în 2023.

În urma misiunilor de asanare, executate în cele **8 localități din județul Neamț**, au fost descoperite următoarele elemente de muniție:

- ❖ 2 grenade de mână defensivă;
- ❖ 5 grenade de mână ofensive;
- ❖ 16 bombe de artilerie;
- ❖ 2 proiectile perforant trasoare cal.47mm;
- ❖ 6 proiectile;
- ❖ 264 muniție de infanterie;
- ❖ 4 alte muniții.

Măsuri luate:

- au fost informate comitetele locale pentru situații de urgență;
- a fost alertată echipa pirotehnică din cadrul inspectoratului pentru situații de urgență;
- s-a asanat teritoriul de muniție neexplodată sau nedeactivată rămasă din timpul conflictelor armate pe o suprafață de **2800 m²**;
- s-au întocmit și transmis rapoarte operative.

V. MISIUNI DE SPRIJIN

1. Pe fondul conflictului militar din Ucraina, în vederea menținerii fluxului de persoane ce părăsesc zona de conflict, în luna **IUNIE**, Inspectoratul pentru Situații de Urgență “Petrodava” al județului Neamț a executat **6 misiuni de sprijin** la Inspectoratul pentru Situații de Urgență “Bucovina” al județului Suceava, în contextul taberei mobile.

VI. SITUAȚII DE URGENȚĂ APĂRUTE CA URMARE A DECLANȘĂRII RISCURILOR NATURALE, TEHNOLOGICE, BIOLOGICE SAU RADIOLOGICE

A. SITUAȚII DE URGENȚĂ APĂRUTE CA URMARE A DECLANȘĂRII RISCURILOR NATURALE – 7

A.1-10. Situații de urgență generate de fenomene hidrometeorologice periculoase – 7.

A.1. Furtuni vânt puternic și /sau precipitații masive – 1:

- a) Vânt puternic – 1,
- b) Precipitații masive – 0.

A.2. Inundații – 6.

În cursul lunii **iunie**, au fost primite de la Administrația Națională de Meteorologie, Centrul Meteorologic Regional Moldova și transmise comitetelor locale pentru situații de urgență:

- 25 informări meteorologice;
- 5 atenționări meteorologice **COD GALBEN**;
- 3 avertizări meteorologice **COD GALBEN**;
- 4 avertizări meteorologice **COD PORTOCALIU**;
- 7 informări meteorologice privind Indicele Temperatură-Umezeală (I.T.U.);

În cursul lunii **iunie**, au fost primite atenționări hidrologice sau avertizări hidrologice de la Administrația Națională "Apele Române" – Institutul Național de Hidrologie și Gospodărirea Apelor București, astfel:

- 2 atenționări hidrologice **COD GALBEN**;
- 2 atenționări hidrologice pentru fenomene imediate **COD GALBEN**;
- 3 avertizări hidrologice **COD GALBEN**;
- 2 avertizări hidrologice **COD PORTOCALIU**.

În cursul aceleiași luni au fost primite de la Administrația Națională "Apele Române" – Sistemul de Gospodărire a Apelor Neamț 7 informări privind cantitățile de precipitații căzute și înregistrate la diferite stații hidrometrice din județul Neamț.

B. SITUAȚII DE URGENȚĂ APĂRUTE CA URMARE A DECLANȘĂRII RISCURILOR TEHNOLOGICE – 12

B.9. Muniție neexplodată sau nedeactivată rămasă din timpul conflictelor militare - 12

Pe parcursul lunii **iunie**, echipa pirotehnică a inspectoratului a executat **10** misiuni pentru asanare muniție neexplodată sau nedeactivată rămasă din timpul conflictelor armate, 1 misiune de distrugere a muniției asanate și **1** misiune de pregătire de specialitate în teren.

Muniția asanată:

- 2 grenade de mână defensivă;
 - 5 grenade de mână ofensive;
 - 16 bombe de artilerie;
 - 2 proiectile perforant trasoare cal.47mm;
 - 6 proiectile;
 - 264 muniție de infanterie;
 - 4 alte muniții
- Suprafața asanată: **2800 m²**.

C. SITUAȚII DE URGENȚĂ APĂRUTE CA URMARE A DECLANȘĂRII RISCURILOR BIOLOGICE – nu s-au înregistrat.

D. SITUAȚII DE URGENȚĂ APĂRUTE CA URMARE A DECLANȘĂRII RISCURILOR RADIOLOGICE – nu s-au înregistrat.

**A P R O B,
INSPECTOR ȘEF
Col.**

MITREA MIHAI-CIPRIAN